

HASZNÁLATI ÚTMUTATÓ

EZ A TÁJÉKOZTATÓ FONTOS INFORMÁCIÓKAT TARTALMAZ A TERMÉK HASZNÁLATÁVAL ÉS A BIZTONSÁGOT ÉRINTŐ TUDNIVALÓKKAL KAPCSOLATBAN. KÉRJÜK, FIGYELMESEN OLVASSA EL, ÉS ŐRIZZE MEG KÉSŐBBI TÁJÉKOZÓDÁS CÉLJÁBÓL. A KONTAKTLENCSÉK ILLESZTÉSÉT MINDEN ESETBEN SZEMÉSZETI SZAKEMBERNEK KELL ELVÉGEZNI. A KONTAKTLENCSÉK MEGFELELŐ HASZNÁLATA ÉRDEKÉBEN FELTÉTLENÜL KÖVESSE A SZEMÉSZETI SZAKEMBER ÚTMUTATÁSAIT, VALAMINT A TERMÉKINFORMÁCIÓBAN LEVŐ ÖSSZES UTASÍTÁST.

TERMÉKAZONOSÍTÁS (Termék neve)

- Szférikus kontaktlencsék
 - DAILIES TOTAL1™ (delefilcon A) egynapos lágy kontaktlencsék hidrogrediens egynapos, lágy kontaktlencsék
- Multifokális kontaktlencsék
 - DAILIES TOTAL1™ Multifocal (delefilcon A) egynapos lágy kontaktlencsék hidrogrediens, egynapos, lágy kontaktlencsék

TERMÉKLEÍRÁS

A lencse anyaga megközelítőleg 33% vizet, illetve 67% delefilcon A-t tartalmaz, amely egy szilikon tartalmú hidrogél hozzáadott foszfatidil-kolinnal. A lencse anyagához hozzáadott réz-ftalocianin színezék széltől szélíg világoskéké teszi a lencsét (kezelési színezet), így az könnyebben látható és kezelhető. A lencse fő tömege 33% vizet tartalmaz, a hidrogél felszín irányába mutató hidrogrediens révén pedig a felszínen meghaladja a 80%-os víztartalmat.

TECHNIKAI TELJESÍTMÉNYJELLEMZŐK

Lencsetulajdonságok

- Refraktív index (hidrátált): 1,42
- Fényáteresztő képesség: $\geq 93\%$ (610 nm, -1,00 D-nál)
- Oxigénáteresztő képesség (Dk): 140×10^{-11} (cm²/s) (ml O₂/ml x Hgmm), 35°C-on mérve (belső Dk - coulometriás módszerrel)
- Víztartalom: 33% (tömegszázalék) normál sóoldatban
- Felszíni víztartalom: $\geq 80\%$

Rendelkezésre álló lencseparaméterek

Teljes átmérő: 14,1 mm

Középvastagság: 0,09 mm -3,00 D-nál (törőerőtől függően változik)

Bázisgörbületek és törőerők:

- Szférikus lencsék:**
 - Bázisgörbület: 8,5 mm
 - Mínusz: -0,50 D-től -6,00 D-ig (0,25 D lépésköz)
 - 6,50 D-től -12,00 D-ig (0,50 D lépésköz)
 - Plusz: +0,50 D-től +6,00 D-ig (0,25 D lépésköz)
 - Bázisgörbület: 8,8 mm
 - Mínusz: -0,50 D-től -6,00 D-ig (0,25 D lépésköz)
 - 6,50 D-től -12,00 D-ig (0,50 D lépésköz)
- Multifokális lencsék:**
 - Bázisgörbület: 8,5 mm
 - Plán
 - Mínusz: -0,25 D-től -10,00 D-ig (0,25 D lépésköz)
 - Plusz: +0,25 D-től +6,00 D-ig (0,25 D lépésköz)
 - ADD: LO, MED, HI

HATÁSMECHANIZMUS (Működési elv)

Amikor a delefilcon A lágy hidratált kontaktlencsét felhelyezzük a szaruhártyára, a lencse törőközegként működik, ami a fénysugarakat a retinára fókuszálja.

A delefilcon A lágy kontaktlencsék csökkentik a szemszárazság tüneteit és hosszabb kényelmes lencseviselési időt biztosítanak azon kontaktlencse-viselők számára, akik a szemszárazságra visszavezethető diszkomfort érzést tapasztalnak a lencse viselése során.

RENDELLETÉS / RENDELLETÉSSZERŰ HASZNÁLAT

A delefilcon A (szférikus és multifokális) lágy kontaktlencsék olyan, egészséges szemű személyek esetében alkalmazandók, akiknek látáskorrekcióra van szükségük a szemészeti szakember általi javaslatnak és illesztésnek megfelelően.

Rendeltetesszerű használat lencsetípus szerint (modell)

Lencsetípus (modell)	Rendeltetesszerű használat (szemre felhelyezve)
Szférikus	A refraktív ametrópia (miópia és hiperópia) optikai korrekciója
Multifokális	A presbiópia optikai korrekciója; refraktív ametrópia (miópia és hiperópia)

CÉLCSOPORTOT ALKOTÓ PÁCIENSEK

A delefilcon A (szférikus és multifokális) kontaktlencsék azok az egyébként egészséges szemű személyek viselhetik, akiknek refraktív ametrópiás (miópia és hiperópia) vagy presbiopiás (refraktív ametrópia mellett, vagy anélkül) látáskorrekcióra van szükségük,

akiknek a szemére megfelelően illeszthető a lencse, illetve akik képesek megérteni és be tudják tartani a használatával kapcsolatos viselési, ápolási és biztonsági előírásokat (vagy akiknek van olyan gondozója, aki helyettük megteszi ezt). A kontaktlencsék általában felnőttek és tizenévesek viselik. Gyermeknek csak képzett szemészeti szakember felügyelete, illetve szülői felügyelet mellett viselnek kontaktlencsét.

KLINIKAI ELŐNYÖK

A delefilcon A lágy kontaktlencsék a miópia, hiperópia és/vagy presbiópia szemre helyezett optikai korrekcióját biztosítják, szemészeti szakember általi illesztést követően. A dioptriás kontaktlencsék a szemüvegekhez képest funkcionális előnyöket biztosítanak, javítva a perifériás (oldalsó) látást és minimalizálva a képméret-különbségeket, amelyek akkor következnek be, amikor a lencse törőerő a két oldalon nem azonos.

JAVALLATOK (Alkalmazás)

A DAILIES TOTAL1™ (delefilcon A) szférikus, lágy kontaktlencsék használata a refraktív ametrópia (miópia és hiperópia) optikai korrekcióját igénylő, egyébként egészséges szemű, fákias vagy afákias személyeknek javasolt, a látásélességet nem befolyásoló, legfeljebb mintegy 1,50 dioptriás (D) asztigmia mellett.

DAILIES TOTAL1™ Multifocal (delefilcon A) lágy kontaktlencsék használata presbiopiás optikai korrekciót refraktív ametrópiával (miópia és hiperópia) vagy anélkül igénylő, egyébként egészséges szemű, fákias vagy afákias személyeknek javasolt, akiknek +3,00 vagy annál kevesebb dioptria (D) olvasási addícióra van szükségük és akiknek a látásélességet nem befolyásoló, legfeljebb mintegy 1,50 dioptriás (D) asztigmiajuk van. A lencsék egyszeres használatosak, kizárólag nappali, eldobható viseletre alkalmasak (kevesebb, mint 24 ébrenléti órában).

ELLENJAVALLATOK (Mikor ne használja)

Bizonyos egészségi állapotok vagy környezeti tényezők esetén nem szabad kontaktlencsét viselni. A következő állapotok akadályozhatják vagy zavarhatják a kontaktlencse biztonságos viselését:

- Allergia, gyulladás, fertőzés vagy irritáció a szemben, a szem környékén vagy a szemhéjon
- Nem megfelelő könnyfilm (száraz szem)
- Szaruhártya-hípesztázia (csökkent szaruhártya-érzékenység)
- Bármely olyan gyógyszer használata, amely ellenjavallt vagy zavarja a kontaktlencse viselését, beleértve a szemészeti gyógyszereket is
- Bármilyen szisztémás betegség, amely súlyosbíthatja vagy zavarhatja a kontaktlencse viselését
- Ha a szem bevörösödik vagy irritáltá válik

A kimondottan ilyen vagy más tényezők fennállása esetén forduljon az Önrel foglalkozó szemészeti szakemberhez.

FIGYELMEZTETÉSEK

- Egynapos lencsék nem javallottak éjszakai viseletre. A Delefilcon A lencsék alvás közben nem szabad viselni.
- Súlyos szemproblémák, például szaruhártyafekélyek (ulceratív keratitisz) gyorsan kialakulhatnak, ami látásvesztéshez vezethet.
- A kontaktlencse-viselés növeli a fertőzésveszélyt. A lencsék alvás közbeni viselése és/vagy a dohányszívás még inkább növeli a szaruhártyafekély kockázatát a kontaktlencsét használók körében.^{1,2}
- A páciens tájékoztatni kell arról, hogy ha kellemetlen érzést tapasztal a szemében, idegentest érzése van, túlzottan könnyezik, látászavarai vannak, szemvörössödést vagy más szemészeti problémát észlel, azonnal távolítsa el a lencsékét, és haladéktalanul forduljon szemészeti szakemberhez.
- A kontaktlencsékkel és a lencseápolási termékekkel kapcsolatos problémák komoly károsodást okozhatnak a szemben. A lencsék és a lencseápoló szerek megfelelő használata érdekében feltétlenül követni kell a szemészeti szakember útmutatásait, valamint a termékinformációban levő összes utasítást.

ELŐVIGYÁZATOSSÁGI ELVEK

Speciális elővigyázatossági elvek szemészeti szakembereknek

- A megfelelő lencsetípus és paraméterek kiválasztásakor a szakemberek vegyék figyelembe a lencse minden jellemzőjét, amely kihathat a lencse teljesítményére és a szem egészségi állapotára, ideértve az oxigénáteresztő képességet, a centrális és perifériás vastagságot, illetve az optikai zóna átmérőjét is.
- Az illesztési és diagnosztikai célú próbálencsék egyserű használat után ki kell dobni, és nem szabad újra felhasználni más páciensnél.
- A páciens szemének az egészségi állapotát és a szemre kerülő lencse teljesítményét a kezelést előíró szakembernek az első felhelyezéstől kezdve alaposan ki kell értékelnie, és folyamatosan figyelemmel kell kísérnie.
- Fluoreszceint, ami egy sárga festék, nem szabad használni, amíg a lencsék a páciens szemén vannak. A lencsék abszorbeálják ezt a festéket, és elszíneződnek.
- Előfordulhat, hogy azok a páciensek, akik a presbiópia korrekciója érdekében viselnek kontaktlencsét, nem érik el a legjobb korrigált látásélességet a távoli, illetve a közeli látás vonatkozásában. A látással kapcsolatos szükségletek egyénfüggőek, és figyelembe kell venni őket ahhoz, hogy a legmegfelelőbb típusú lencsét lehessen kiválasztani az adott páciens számára.
- Cukorbetegség esetében csökkent szaruhártya-érzékenység állhat fenn. A szaruhártyájuk hajlamosabb a sérülésekre, illetve nem olyan gyors és teljes a gyógyulásuk, mint a nem cukorbetegékné.
- Terhesség idején vagy orális fogamzásgátlók szedésekor változások jelentkezhetnek a látás vagy a lencsetolerancia tekintetében. A páciensek figyelmeztelést kell hívni erre.
- A szemészeti szakemberek el kell mondják a pácienseiknek, hogy szemvörössödés vagy szemirritáció esetén azonnal távolítsák el a lencsékét.

- A páciensnek, mielőtt távozik a szakembertől, képesnek kell lennie arra, hogy haladéktalanul kivége a lencsét, vagy rendelkezésére kell hogy álljon valaki, aki el tudja távolítani a lencsét a szeméről.
- A szem egészségének a folyamatos megóvása érdekében a páciensnek rendszeres szemvizsgálatokra lesz szüksége. Az Alcon azt javasolja, hogy a páciensek évente egyszer, vagy akár gyakrabban is, keressék fel a velük foglalkozó szemészeti szakembert a tőle kapott javaslat szerint.

Elővigyázatossági elvek a lencsék kezelését és viselését illetően

- Naponta ellenőrizze, hogy jól néz-e ki a szeme, kényelmes-e a lencséje, és hogy élesen lát-e.
- Ne használja a terméket, ha a blisztercsomagolás megsérült, vagy nem zár tökéletesen. Ez termékszennyeződést okozhat, ami súlyos szemfertőzéshez vezethet.
- Ha a blisztercsomagolás fóliáját még a lencse tervezett felhasználása előtt véletlenül kinyitotta, akkor ezt a lencsét el kell dobni. A termék szennyeződhet, ami súlyos szemfertőzéshez vezethet.
- A szem egészségének és biztonságának megóvása végett szemészeti szakembernek kell eldöntenie azt, hogy Ön a lencsét milyen időbeosztás szerint viselje.
- A lencsét nem szabad tisztítani vagy fertőtleníteni, egyszeri használat után el kell dobni. Az újrafelhasználás növelheti a fertőzés vagy az anyag elfáradása okozta lencsehiba kockázatát.
- Soha senkivel ne használjon közös kontaktlencsét, mert az esetlegesen átadott mikroorganizmusok súlyos szembetegségeket okozhatnak.
- Ügyeljen rá, hogy a kontaktlencsék soha ne érintkezzenek nem steril folyadékkal (például csapvízzel vagy nyálal), mert ez mikrobiális szennyeződéshez vezethet, ami maradandó szemkárosodást okozhat.
- Mielőtt kontaktlencsét viselne sportoláskor, pl. úszás vagy más vizes tevékenységek közben, konzultáljon szemészeti szakemberrel. Vízrel (vagy más nem steril folyadékkal) való érintkezés pl. úszás, vízisielés vagy jacuzzi használata során megnövekedhet a szemfertőzés veszélye, ideértve, de nem kizárólagosan, az *Acanthamoeba* keratitiszt is.
- Vegye ki és dobja el a lencsét, ha azokat ártalmas vagy irritáló gőz érte.
- A kiszáradt vagy sérült kontaktlencsét dobja ki. Cserélje ki friss, új lencsére.
- A kontaktlencsét viselőknél javasoljuk, hogy a velük foglalkozó szemészeti szakembert a tőle kapott útmutatásnak megfelelően, de évente legalább egyszer keressék fel.
- Tájékoztassa a munkáltatóját, hogy kontaktlencsét visel, főleg, ha a munkaköre megkívánja a védőszemüveg használatát.
- Írja fel mindkét szemére vonatkozóan a megfelelő lencsedioptria-értéket. A lencsék felhelyezése előtt ellenőrizze, hogy a fóliacsomagolásokon feltüntetett dioptria-érték helytálló-e az adott szemet illetően.
- Ne cserélje le a lencse típusát vagy paramétereit anélkül, hogy előzetesen szemészeti szakemberrel konzultálna.
- Ha a lencse viselése hosszabb ideig megszakításra kerül, akkor a lencseviselés újrakezdése előtt konzultáljon szemészeti szakemberével.
- Szappanok, testápolók, krémek, kozmetikumok vagy dezodorok használatokor legyen óvatos, mert érintkezésbe kerülve a kontaktlencsével, irritációt okozhatnak.
- A lencsét sminkelés előtt helyezze fel, és a smink lemosása előtt távolítsa el.
- Mindig tartson magánál tartalék lencsét, vagy legyen Önnél pótszemüveg.
- Ne használja a lencsét a lejáratú idő után.

NEMKÍVÁNT HATÁSOK (Lehetséges problémák és teendők)

A kontaktlencse viselések problémák is adódhatnak, ami először a következő jelek és tünetek egyikében vagy azok halmozódásában nyilvánulhat meg:

- Mintha valami belement volna a szembe (idegentest érzés)
- Kényelmetlen a lencse
- Vörös a szem
- Fényérzékenység (fotofóbia)
- Égő, szúró, viszkető érzés vagy könnyezés
- A látásélesség gyengülése
- Szivárvány vagy fényudvar észlelése a fényforrás körül
- Fokozott szemváladékozás
- Diszkomfortérzet vagy fájdalom
- Súlyos vagy állandósult szemszárazság

A fenti tünetek figyelmen kívül hagyása még súlyosabb komplikációkhoz vezethet.

TEENDŐK PROBLÉMA ESETÉN

Ha az itt felsorolt jelek vagy tünetek bármelyike jelentkezik, azonnal távolítsa el a lencsét(ke)t.

- Nézze meg az érintett szem(ek)et a tükörben, hogy észlel-e valami szokatlant.
 - Ha a diszkomfort vagy egyéb probléma a lencse eltávolításával megszűnt, helyezzen fel egy új lencsét.
 - Ha a probléma az új lencse felhelyezését követően ismételtel visszatér, azonnal távolítsa el a lencsét(ke)t és minél hamarabb konzultáljon illetékesével.

Ilyen esetben súlyos állapot – például fertőzés, szaruhártyafekély (ulceratív keratitisz) vagy szivárványhártya-gyulladás – állhat fenn. Ezek az állapotok rohamosan súlyosbodhatnak és tartós látásvesztéshez vezethetnek. A kevésbé súlyos reakciókkal, mint amilyen az abrázió, a hámfestődés és a bakteriális kötőhártya-gyulladás, szintén foglalkozni kell, és a komplikációk elkerülése végett a megfelelő módon kezelni kell őket.

- Az alkalmi szárazság tünetei néhány erőteljes pislogással vagy a lencseápoló cseppekkel enyhíthetőek. Ha a szárazság tartósan fennáll, konzultáljon az Önnel foglalkozó szemészeti szakemberrel.
- Ha a lencse feltapad a szemre (nem mozdul), alkalmazzon néhány csepp kontaktlencse-nedvesítő oldatot, és várja meg, amíg a lencse szabadon kezd mozogni a szemben. Ha a probléma tartósan fennáll, konzultáljon az Önnel foglalkozó szemészeti szakemberrel.

- Ha a lencse nem a szem közepén helyezkedik el, az alábbi módszerekkel próbálhatja visszahelyezni középre:
 - Csukja be szemét, és óvatosan masszírozza a lencsét a helyére, vagy nézzen a lencse irányába, és pislogjon óvatosan, vagy
 - enyhe nyomást kifejtve az ujjával az alsó vagy a felső szemhéj szélére, tolja rá finoman az elmozdult lencsét a szaruhártyára.
- Ha a lencse elszakad a szemben, óvatosan távolítsa el a darabjait, összecsapintva őket oly módon, ahogy normál esetben is eltávolítana egy lencsét. Ha úgy tűnik, a lencsedarabok nehéz eltávolítani, vigyázzon, nehogy a szem szövétet csippenesse össze. Öblítsen steril sóoldattal, és a lencsedarabokat próbálja meg újra eltávolítani. Ha ez sem segít, kérjen segítséget az Önnel foglalkozó szemészeti szakembertől.

Általános vészhelyzetek:

Ha bármilyen vegyszer (háztartási termék, kertészeti oldat, laboratóriumi vegyszer stb.) fröccsenne a szembe:

- Azonnal öblítse ki a szemét sóoldattal vagy csapvízzel.
- Távolítsa el és dobja ki a lencsét, és azonnal forduljon az Önnel foglalkozó szemészeti szakemberhez, vagy haladéktalanul keressen fel egy kórházi sürgősségi osztályt.

SÚLYOS ESEMÉNY JELENTÉSE

Jelen orvostechnikai eszköz használatával kapcsolatos bármely súlyos eseményről értesíteni kell az Alcon Laboratories Inc.-t:

EU: Forduljon az Alcon helyi képviselőéhez vagy forgalmazójához

E-mail: qa.complaints@alcon.com

Weboldal: <https://www.alcon.com/contact-us>

Súlyos eseményeket az Ön tagállamának orvostechnikai eszközökkel kapcsolatos ügyekben illetékes hatóságának is jelenteni kell.

HASZNÁLATI ÚTMUTATÓ

Minden napot kezdjen egy új lencsepár felhelyezésével, amit a napi viselési időszak végén el kell dobni.

LENCSÉKEZELÉSI UTASÍTÁSOK

- Mielőtt a kontaktlencséhez nyúlna, mindig jól mossa meg és öblítse le a kezét, majd tiszta, szőszmentes törölközővel törölje szárazra.
- Felnyitás előtt óvatosan rázza fel a blisztercsomagolást.
- Vegye ki a lencsét a blisztercsomagolásból úgy, hogy óvatosan a tenyerébe borítja.
- Ellenőrizze, hogy a lencse nincs-e kifordult állapotban, illetve, hogy az adott szeméhez a megfelelő lencse áll-e rendelkezésre.
- Felhelyezés előtt alaposan vizsgálja meg a lencsét.
- Sérült vagy szennyezett lencsét ne helyezzen fel.

LENCSÉFELHELYEZÉSI UTASÍTÁSOK

- Mielőtt a kontaktlencsékhez nyúlna, jól mossa meg és öblítse le a kezét, majd tiszta, szőszmentes törölközővel törölje teljesen szárazra.
- Helyezze a lencsét a tiszta és száraz jobb vagy bal mutatóujja hegyére. Helyezze ugyanannak a kezének a középső ujját az alsó szempillái közelébe, és húzza le az alsó szemhéját.
- A másik kezének az ujjával húzza fel a felső szemhéját.
- Helyezze a lencsét közvetlenül a szemre (a szaruhártyára), majd finoman forgassa el az ujját a lencséről.
- Nézzon lefelé, és lassan engedje el az alsó szemhéját.
- Nézzon egyenesen előre, és lassan engedje el a felső szemhéját.
- Pislogjon óvatosan.

LENCSÉKIVÉTELI UTASÍTÁSOK

- Jól mossa meg és öblítse le a kezét, majd tiszta, szőszmentes törölközővel törölje teljesen szárazra.
- Pislogjon nagyot néhányszor.
- Miközben felfelé néz, az uja hegyével csúsztassa le a lencsét a szem fehér részére.
- A mutató- és a hüvelykujj óvatos összecsapintásával távolítsa el a lencsét. A szem szövétet ne csippenesse össze.
- Ha nehezen tudja megfogni a lencsét, újra törölje meg az ujjait, és próbálkozzon ismételtel. Ebben az esetben ne használjon nedvesítő cseppeket.
- Csapisszel, szívókával, éles tárgyval vagy a körmével soha ne kísérelje meg eltávolítani a lencsét a lencsetartóból vagy a szeméről.

Ha problémák adódnának a lencse kivételkor (a lencse megsérült vagy nem középen helyezkedik el), olvassa el ezt a fent található szakaszt: **TEENDŐK PROBLÉMA ESETÉN**.

LENCSÉÁPOLÓ OLDATOK

A delefilcon A egy napos, eldobható kontaktlencsét nem úgy tervezték, hogy lencseápolási rendszerrel használják. A lencsék csak egyszeri viseletre javasoltak, napi viselése után el kell dobni. Ezeket nem szabad tisztítani vagy fertőtleníteni, egyszeri használat után el kell dobni. Mindig legyen Önnél elérhető cserelencse vagy a tartalék szemüveg.

ÁRTALMATLANÍTÁS ÉS ÚJRAHASZNOSÍTÁS

Dobja a kontaktlencsét és a blisztercsomagolás záró fedőlapját a hulladékgyűjtőbe, ne a WC-be vagy a mosdó lefolyójába. A kartondoboz-csomagolást és a blisztercsomagolás PP-, azaz polipropilén burkát a hulladékgyűjtőbe kell dobni, vagy a helyi hulladékkezelési útmutatások szerint újra kell hasznosítani.

A CSOMAGOLÁS TARTALMA (Kiszérelés)

Mindegyik lencse fóliával lezárt műanyag blisztercsomagolásban, foszfáttal pufferolt, kb. 0,3% nedvesítő polimer, úgymint poliamidoamin és poli(akrilamid-akril sav) kopolimereket tartalmazó sóoldatban, valamint gőzzel sterilizálva kerül forgalomba.

A csomagoláson fel van tüntetve a bázisgörbület, az átmérő, a törőerő, az ADD törőerő (ahol értelmezhető), a gyártási tételszám, a gyártási dátum és a lejárat dátum.

















A lencsék sterilen, kartondobozokban kerülnek forgalomba, amelyek legfeljebb 90 külön-külön lezárt kontaktlencsét tartalmaznak.

REFERENCIÁK

¹ Cutter GR, Chalmers RL, Roseman M. The Clinical Presentation, Prevalence, and Risk Factors of Focal Corneal Infiltrates in Soft Contact Lens Wearers. *The CLAO Journal*. Jan 1996; 22 (1): 30-37.

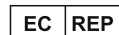
² Schein OD, Glynn RJ, Poggio EC, Seddon JM, Kenyon KR. The Relative Risk of Ulcerative Keratitis Among Users of Daily-Wear and Extended-Wear Soft Contact Lenses. *N Eng J Med*. 1989; 321(12):773-83.

A KISÉRŐIRATOKON HASZNÁLT RÖVIDÍTÉSEK ÉS SZIMBÓLUMOK

RÖVIDÍTÉS / SZIMBÓLUM	MEGHATÁROZÁS
BC	Bázisgörbület
DIA	Átmérő
PWR	Törőerő
D	Dioptria (a lencse törőereje)
ADD	Addíciós érték
MAX ADD	Maximális, tényleges addíciós érték
LO	Alacsony
MED	Közepes
HI	Magas
L	Bal
R	Jobb
	A csomagolási hulladékkal kapcsolatos engedély jele
	Ne használja újra
	Tételkód
	Lejárat dátum
EXP	Lejárat dátum (felhasználhatósági idő)
	Egyszeres sterilgát-rendszer
	Gőzzel sterilizált
	Kétfetűs nyelvkód (példa: English)
	Európai megfelelőség jelölés
	Figyelmeztetés
	Olvassa el a használati útmutatót
	Ne használja, ha a blisztercsomagolás sérült
	Gyártó
	Gyártási dátum
	Orvostechnikai eszköz
	Meghatalmazott képviselő az Európai Közösségben
	Figyelem! Az amerikai (USA) szövetségi törvények értelmében ez az eszköz csak engedéllyel rendelkező személyzeti szakember által vagy annak megrendelésére értékesíthető.



Alcon Laboratories, Inc.
6201 South Freeway
Fort Worth, TX 76134-2099, USA



Alcon Laboratories Belgium
Lichterveld 3
2870 Puurs-Sint-Amands
Belgium



Kiadás dátuma: 08/2020

91023970-0820

Alcon

© 2020 Alcon Inc.



91023970-0820