

## HASZNÁLATI ÚTMUTATÓ

EZ A TÁJÉKOZTATÓ FONTOS INFORMÁCIÓKAT TARTALMAZ A TERMÉK HASZNÁLATÁVAL ÉS A BIZTONSÁGI TUDNIVALÓKKAL KAPCSOLATBAN. KÉRJÜK, FIGYELMESEN OLVASSA EL, ÉS ŐRIZZE MEG KÉSŐBBI TÁJÉKOZÓDÁS CÉLJÁBÓL. A KONTAKTLENCSEK ILLESZTÉSÉT MINDEN ESETBEN SZEMÉSZETI SZAKEMBERNEK KELL ELVÉGEZNI. A KONTAKTLENCSEK MEGFELELŐ HASZNÁLATA ÉRDEKÉBEN FELTÉTLENÜL KÖVESSE A SZEMÉSZETI SZAKEMBER ÚTMUTATÁSAIT, VALAMINT A TERMÉKINFORMÁCIÓBAN LEVŐ ÖSSZES UTASÍTÁST.

### TERMÉKAZONOSÍTÁS (Név)

- Szférikus lenszék:
  - FOCUS™ DAILIES™ (nefilcon A) egynapos kontaktlencsék  
Egész napos kényelem DD02
  - DAILIES™ AquaComfort™ Plus (nefilcon A) egynapos kontaktlencsék  
DD03
- Tórikus lenszék:
  - DAILIES™ AquaComfort™ Plus Toric (nefilcon A) egynapos kontaktlencsék  
DD03T
- Multifokális lenszék:
  - DAILIES™ AquaComfort™ Plus Multifocal (nefilcon A) egynapos kontaktlencsék  
DD03MF

### TERMÉKLÉÍRÁS

A lencse anyaga körülbelül 69% vizet és 31% nefilcon A polimert (N-formil-metil-akrilamiddal részlegesen acetilozott polivinil-alkohol) tartalmaz, magas víztartalmú, nem-ions hidrogél.

- A lencsék anyagához [ftalocianin(2-)]-réz színezéket adtak, amely szétől szélíg világoskéké teszi a lencsét (kezelési színezet) a jobb láthatóság és kezelhetőség céljából.
- A tórikus (nefilcon A) kontaktlencsék nyomtatási jelölései ftalocianin-zöld színt tartalmaznak.

### TECHNIKAI TELJESÍTMÉNYJELLEMZŐK

#### A lencse tulajdonságai

- Refraktív index (hidratált): 1,38
- Spektrális fényáteresztő képesség:
  - FOCUS™ DAILIES™ Nem került meghatározásra
  - DAILIES™ AquaComfort™ Plus  $\geq 94\%T$  610 nm-nél a -0,50 D és -6,00 D teljesítménytartomány között; az érték a törőerőtől függően változik
  - DAILIES™ AquaComfort™ Plus Toric  $\geq 92\%T$  610 nm-nél
  - DAILIES™ AquaComfort™ Plus Multifocal  $\geq 92\%T$  610 nm-nél a -10,00 D LO és +6,00 D HI teljesítménytartomány között; az érték a törőerőtől függően változik
- Látható fény áteresztőképesség:
  - FOCUS™ DAILIES™  $95\% \pm 5\%$
  - DAILIES™ AquaComfort™ Plus  $95\% \pm 5\%$
  - DAILIES™ AquaComfort™ Plus Toric  $97\% + 3\% / -5\%$
  - DAILIES™ AquaComfort™ Plus Multifocal  $97\% + 3\% / -5\%$ , -10,00 D LO és +6,00 D HI teljesítménytartományon belül; a törőerőtől függően változik
- Oxigénáteresztő képesség (Dk):  $26 \times 10^{-11}$  (cm<sup>2</sup>/s) (ml O<sub>2</sub> / ml x Hgmm), 35°C-on mérve (Fatt, szegélyhatás korrigált)
- Víztartalom: 69% (tömeg%) normál sóoldatban

#### RenDELKEZÉSRE ÁLLÓ LENCSEPARAMÉTEREK

##### FOCUS™ DAILIES™ egynapos kontaktlencsék

- Bázisgörbület: 8,6 mm
- Átmérő: 13,8 mm
- Törőerők: Minusz: -0,50 D-től -6,00 D-ig (0,25 D lépésköz)  
-6,50 D-től -10,00 D-ig (0,50 D lépésköz)  
Plusz: +0,50 D-től +6,00 D-ig (0,25 D lépésköz)
- Középvastagság: 0,10 mm -3,00 D-nál (a törőerőtől függően változik)

##### DAILIES™ AquaComfort™ Plus egynapos kontaktlencsék

- Bázisgörbület: 8,7 mm
- Átmérő: 14,0 mm
- Törőerők: Minusz: -0,50 D-től -6,00 D-ig (0,25 D lépésköz)  
-6,50 D-től -15,00 D-ig (0,50 D lépésköz)  
Plusz: +0,50 D-től +6,00 D-ig (0,25 D lépésköz)  
+6,50 D-től +8,00 D-ig (0,50 D lépésköz)
- Középvastagság: 0,10 mm -3,00 D-nál (a törőerőtől függően változik)

##### DAILIES™ AquaComfort™ Plus Toric egynapos kontaktlencsék

- Bázisgörbület: 8,8 mm
- Átmérő: 14,4 mm
- Törőerők: +4,00 D-től +0,25 D-ig (0,25 D lépésköz)  
Cilinder: -0,75 D, -1,25 D, -1,75 D  
Tengely: 10°, 20°, 70°, 80°, 90°, 100°, 110°, 160°, 170°, 180°  
Cilinder: -2,25 D  
Tengely: 10°, 20°, 160°, 170°, 180°  
  
Plántól -6,00 D-ig (0,25 D lépésköz)  
Cilinder: -0,75 D, -1,25 D, -1,75 D  
Tengely: 10°-tól 180°-ig (teljes kör, 10° lépésköz)  
Cilinder: -2,25 D  
Tengely: 10°, 20°, 70°, 80°, 90°, 100°, 110°, 160°, 170°, 180°

-6,50 D-től -8,00 D-ig (0,50 D lépésköz)  
Cilinder: -0,75 D, -1,25 D, -1,75 D  
Tengely: 10°, 20°, 70°, 80°, 90°, 100°, 110°, 160°, 170°, 180°  
Cilinder: -2,25 D  
Tengely: 10°, 20°, 160°, 170°, 180°

-8,50 D-től -9,00 D-ig (0,50 D lépésköz)  
Cilinder: -0,75 D, -1,25 D, -1,75 D  
Tengely: 10°, 20°, 70°, 80°, 90°, 100°, 110°, 160°, 170°, 180°

- Középvastagság: 0,10 mm -3,00 D-nál (a törőerőtől függően változik)

##### DAILIES™ AquaComfort™ Plus Multifocal egynapos kontaktlencsék

- Bázisgörbület: 8,7 mm
- Átmérő: 14,0 mm
- Törőerők: +6,00 D-től -10,00 D-ig (0,25 D lépésköz)  
ADD: LO, MED, HI

- Középvastagság: 0,10 mm -3,00 D-nál (a törőerőtől függően változik)

### HATÁSMECHANIZMUS (Működési elv)

Amikor a kezelési színezettel ellátott nefilcon A egynapos kontaktlencse hidratált, és azt felhelyezzük a szaruhártyára, a lencse töröközégeként működik, ami a fénysugarakat a retinára fókuszálja.

### RENDELLETÉS / RENDELLETÉSSZERŰ HASZNÁLAT

A kezelési színezettel ellátott nefilcon A lágú kontaktlencsék egyszeri használatra alkalmasak a szemre helyezve, egészséges szemű személyeknél, akiknek szemészeti szakember által meghatározott és illesztett látáskorrekcióra van szükségük.

#### Az egyes lencsetípusok (modellek) rendeltetésszerű használata

Lencsetípus (Modell)	RenDELtetésszerű használat (a szemre helyezve)
Szférikus	A refraktív ametrópia (miópia és hiperópia) optikai korrekciója
Tórikus	A refraktív ametrópia (miópia és hiperópia), valamint az asztigmia optikai korrekciója
Multifokális	A presbiópia optikai korrekciója refraktív ametrópia (miópia és hiperópia) jelenlétében vagy anélkül

### CÉLCSOPORTOT ALKOTÓ PÁCIENSEK

A kezelési színezettel ellátott nefilcon A lágú kontaktlencsék célcsoportját azok az egészséges szemű személyek alkotják, akiknek látáskorrekcióra (miópia, hiperópia, asztigmia és/vagy presbiópia) van szükségük; akiknek a szemére megfelelően illeszthető az eszköz; illetve akik képesek megérteni és be tudják tartani a használati kapcsolatos viselési, ápolási és biztonságossági előírásokat (vagy van olyan gondozójuk, aki megteszi ezt helyettük). A kontaktlencsék általában felnőttek és tizenévesek viselik. Gyermek csak képzett szemészeti szakember felügyelete, illetve szülői felügyelet mellett viselnek kontaktlencsét.

### KLINIKAI ELŐNYÖK

A kezelési színezettel ellátott nefilcon A kontaktlencsék a szemészeti szakember általi javaslatnak és illesztésnek megfelelően alkalmazva optikai korrekciót biztosítanak a szemén miópia, hiperópia, asztigmia és/vagy presbiópia esetén.

A dioptriás kontaktlencsék funkcionális előnyöket biztosítanak a szemüveggel szemben azért, hogy javítsák a perifériás (széli) látást, valamint a két szem törőerejének eltérése esetén minimalizálják az ebből eredő képméretbeli különbséget.

### JAVALLATOK

A FOCUS™ DAILIES™ és DAILIES™ AquaComfort™ Plus (nefilcon A) egynapos kontaktlencsék a refraktív ametrópia (miópia és hiperópia) optikai korrekciójára szolgálnak, nappali viselettel, egészséges szemű, nem afákiás személyeknél, legfeljebb 1,50 dioptriás (D) asztigmatiával, amely nem befolyásolja a látásélességet.

A DAILIES™ AquaComfort™ Plus Toric (nefilcon A) egynapos kontaktlencsék a refraktív ametrópia (miópia és hiperópia) optikai korrekciójára szolgálnak, nappali viselettel, egészséges szemű, nem afákiás személyeknél, ahol az asztigmia legfeljebb 6,00 dioptriás (D).

A DAILIES™ AquaComfort™ Plus Multifocal (nefilcon A) egynapos kontaktlencsék – refraktív ametrópia (miópia és hiperópia) mellett, vagy anélkül – a presbiópia optikai korrekcióját igénylő, egészséges szemű, nem afákiás személyeknek javasoltak, nappali viseletre, akiknek legfeljebb +3,00 dioptriás (D) olvasási addícióra van szükségük, legfeljebb 2,00 dioptriás (D) asztigmatiával, amely nem befolyásolja a látásélességet.

A nefilcon A egynapos kontaktlencsék egyszeri használatosak, kizárólag nappali, eldobható viseletre alkalmasak (kevesebb, mint 24 ébrenléti óra esetén). A lencsék nem szabad tisztítani vagy fertőtleníteni, egyszeri használat után el kell dobni.

## ELLENJAVALLATOK (Mikor ne használja)

Bizonyos egészségi állapotok vagy környezeti tényezők esetén nem szabad kontaktlencsét viselni. Az alábbi állapotok a kontaktlencsék biztonságos viselését gátolhatják, vagy befolyásolni tudják:

- Allergiás, gyulladással, fertőző vagy irritáló elváltozások a szemben, a szem környékén vagy a szemhéjon
- Nem megfelelő könnyfilm (száraz szem)
- Szaruhártya-hipoesztézia (csökkent szaruhártya-érzékenység)
- Bármely olyan gyógyszer használata, amely ellenjavallt vagy zavarja a kontaktlencse viselését, beleértve a szemgyógyszereket is
- Bármilyen szisztémás betegség, amely súlyosbíthatja vagy zavarhatja a kontaktlencse viselését
- Ha a szem bevörösödik vagy irritációt jelentkezik

Kimondottan ezek az állapotok vagy más tényezők észlelése esetén forduljon az Önnel foglalkozó szemészeti szakemberhez.

## FIGYELMEZTETÉSEK

- Egynapos lencsék nem javallottak éjszakai viseletre. A nelficon A lencsákat alvás közben nem szabad viselni.
- Súlyos szemproblémák, például szaruhártyafekélyek (ulceratív keratitisz) alakulhatnak ki gyorsan, ami látásvesztéshez vezethet.
- A kontaktlencse-viselés megnöveli a szemfertőzések kialakulásának a kockázatát. A lencsék alvás közbeni viselése és/vagy a dohányzás még inkább növeli a szaruhártyafekély kockázatát a kontaktlencsét használók körében.<sup>1,2</sup>
- A páciens tájékoztatni kell arról, hogy ha kellemetlen érzést tapasztal a szemében, idegentestet érez benne, túlzottan könnyezik, látászavarai vannak, vörös a szeme, vagy más szemproblémát észlel, azonnal távolítsa el a lencsét, és haladéktalanul forduljon szemészeti szakemberhez.
- A kontaktlencsékkel és a lencseápolási termékekkel kapcsolatos problémák komoly kárt tehetnek a szemben. A lencsék és a lencseápoló szerek megfelelő használata érdekében a kontaktlencsét viselők feltétlenül kövessék a szemészeti szakember útmutatásait, valamint a termékinformációban levő összes utasítást.

## ÓVINTÉZKEDÉSEK

### Speciális óvintézkedések szemészeti szakemberek számára:

- A megfelelő lencsetípus és a paraméterek kiválasztásakor a szemészeti szakembereknek a lencse összes olyan jellemzőjét figyelembe kell venniük, amely hatással lehet a lencse teljesítményére és a szem egészségi állapotára, ideértve az oxigénáteresztő képességet, a centrális és perifériás vastagságot, illetve az optikai zóna átmérőjét is.
- Az illesztési és diagnosztikai célú próbálencsét egyszerű használat után ki kell dobni, és nem szabad újra felhasználni páciensről páciensre.
- A páciens szemének az egészségi állapotát és a szemre kerülő lencse teljesítményét a kezelést előíró szakembernek az első felhelyezéstől kezdve gondosan ki kell értékelnie, és folyamatosan figyelemmel kell kísérnie.
- Fluoreszcint, ami egy sárga festék, nem szabad használni, amíg a lencsék a szemben vannak. A lencsék abszorbeálják ezt a festéket, és elszíneződnek.
- Előfordulhat, hogy azok a páciensek, akik a presbiópia korrigálása érdekében viselnek kontaktlencsét, nem érik el a legjobban korrigált látásélességet a távoli, illetve a közeli látás vonatkozásában. A látással kapcsolatos szükségletek egyénfüggőek, és figyelembe kell venni őket ahhoz, hogy a legmegfelelőbb típusú lencsét lehessen kiválasztani az adott páciens számára.
- Cukorbetegség esetén csökkent szaruhártya-érzékenység állhat fenn. Az ő szaruhártyájuk sérülékenyebb lehet, illetve nem olyan gyors és teljes a gyógyulásuk, mint azoké, akik nem cukorbeteg.
- Terhesség idején vagy orális fogamzásgátlók szedésekor változások jelentkehetnek a látás vagy a lencsetolerancia tekintetében. A páciensek figyelmét fel kell hívni erre.
- A szemészeti szakemberek mondják el a pácienseiknek, hogy szemvörösödés vagy szemirritáció esetén azonnal távolítsák el a lencsét.
- A páciensnek, mielőtt távozik a szakembertől, képesnek kell lennie arra, hogy haladéktalanul kivegyje a lencsét, vagy rendelkezésre kell hogy álljon valaki, aki el tudja távolítani a lencsét a szeméről.
- A szem egészségének a folyamatos megóvása érdekében a páciensnek rendszeres szemvizsgálatokra lesz szüksége. Az Alcon javasolja, hogy a páciensek legalább évente egyszer, vagy akár gyakrabban is, keressék fel a velük foglalkozó szemészeti szakembert a tőle kapott irányutatásnak megfelelően.

### Elővigyázatossági elvek a lencsék kezelését és viselését illetően:

- Naponta ellenőrizze, hogy jól with egészségesnek néz-e ki a szeme, kényelmes-e a lencséje, és hogy élesen lát-e.
- Ne használja a terméket, ha a blisztercsomagolás megsérült, vagy nem zár tökéletesen. Ez termékszennyeződést okozhat, ami súlyos szemfertőzéshez vezethet.
- Ha blisztercsomagolást véletlenül kinyitotta felhasználási szándéka előtt, akkor ezt a terméket el kell dobni. A termék szennyeződhet, ami súlyos szemfertőzéshez vezethet.
- A szemének egészsége és biztonsága érdekében a lencse viselési ütemezését a szemészeti szakember kell, hogy meghatározza.
- A nelficon A lencsét nem szabad tisztítani vagy fertőtleníteni, egyszerű használat után el kell dobni. Az újrafelhasználás növelheti a fertőzés vagy a anyag elfáradása okozta lencsehiba kockázatát.
- Soha senkivel ne használjon közösen kontaktlencsét, mert az esetlegesen átadott mikroorganizmusok súlyos szembetegségeket okozhatnak.
- Ügyeljen rá, hogy a kontaktlencsék soha ne érintkezzenek nem steril folyadékkal (például csapvízzel vagy nyállal), mert ez mikrobiális szennyeződéshez vezethet, ami maradandó szemkárosodást okozhat.
- Mielőtt kontaktlencsét viselne sportoláskor, pl. úszás vagy más vizes tevékenységek közben, beszéljen az Önnel foglalkozó szemészeti szakemberrel. Ha kontaktlencsét viselvé vízzel (vagy más, nem steril folyadékkal) érintkezne, mint például úszás, vízisielés vagy jakuzzi esetén, akkor megnövekedhet az okuláris fertőzés veszélye, ideértve, de nem kizárólagosan, az *acanthamoeba* keratitiszt is.

- Távolítsa el és dobja ki a lencsét, ha azok ártalmas vagy irritáló gőznek vannak kitéve.
- A kiszáradt vagy sérült kontaktlencsét dobja ki. Cserélje ki friss, új lencsére.
- A kontaktlencsét viselőknél javasoljuk, hogy a velük foglalkozó szemészeti szakembertől tőle kapott útmutatásnak megfelelően, de évente legalább egyszer keressék fel.
- Tájékoztassa a munkáltatóját, hogy kontaktlencsét visel, különösen, ha a munkaköre megkívánja a védőszemüveg használatát.
- Írja fel mindkét szemére vonatkozóan a megfelelő lencsedioptria-értéket. A lencsék felhelyezése előtt ellenőrizze, hogy az egyes fóliacsomagolásokon feltüntetett lencsedioptria-érték helytálló-e az adott szemet illetően.
- Ne cserélje le a lencse típusát vagy egyéb paramétereit anélkül, hogy előtte egyeztetett volna egy szemészeti szakemberrel.
- Ha hosszabb ideig nem viselt lencsét, egyeztessen a szemészeti szakemberével mielőtt újra használni kezdené.
- Szappanok, testápolók, krémek, kozmetikumok vagy dezodorok használatakor legyen óvatos, mert érintkezésbe kerülve a kontaktlencsével, irritációt okozhatnak.
- A lencsét sminkelés előtt helyezze fel, és a smink lemosása előtt távolítsa el.
- Mindig tartson magánál tartalék lencsét, vagy legyen Önnel pótszemüveg.
- Ne használja a lencsét a lejáratú idő után.

## NEMKÍVÁNT HATÁSOK (Lehetséges problémák és a teendők)

A kontaktlencse viselések problémák is adódhatnak, ami először a következő jelek és tünetek egyikében vagy azok halmozódásában nyilvánulhat meg:

- Mintha valami belement volna a szembe (idegentestézés)
- Kényelmetlen a lencse
- Vörös a szem
- Fényérzékenység (fotofóbia)
- Égő, szúró, viszkető érzés vagy könnyezés
- A látásélesség gyengülése
- Szivárvány vagy fényudvar észlelése a fények körül
- Fokozott szemvélkedezés
- Diszkomfortérzet vagy fájdalom
- Súlyos vagy állandósult szemszárászás

A fenti tünetek figyelmen kívül hagyása még súlyosabb komplikációkhoz vezethet.

## TEENDŐK PROBLÉMA ESETÉN

- Ha a felsorolt tünetek bármelyike jelentkezik, azonnal távolítsa el a lencsét (lencsét) és nézze meg az érintett szemét/szeméit a tükörben, hogy észlel-e valami szokatlant.
  - Ha a diszkomfort vagy egyéb probléma a lencse eltávolításával megszűnt, helyezzen fel egy új lencsét.
    - Ha a probléma az új lencse felhelyezését követően ismételtén visszatér, azonnal távolítsa el a lencsét (lencsét) és minél hamarabb konzultáljon illetékesével.

Ilyen esetben súlyos állapot – például fertőzés, szaruhártyafekély (ulceratív keratitisz) vagy szivárványhártya-gyulladás – is fennállhat. Ezek az állapotok rohamosan súlyosbodhatnak, és tartós látásvesztéshez vezethetnek. A kevésbé súlyos állapotokat is, mint a hámhány, hámfestődés, bakteriális kötőhártya gyulladás kezelni kell a komplikációk elkerülése érdekében.

- Az alkalmi szárazság tünetei néhány erőteljes pislogással vagy a lágy kontaktlencsékhez jóváhagyott kontaktlencse-nedvesítő cseppekkel enyhíthetőek. Ha a szárazság tartósan fennáll, konzultáljon az Önnel foglalkozó szemészeti szakemberrel.
- Ha a lencse feltapad a szemre (nem mozdul), alkalmazzon néhány csepp kontaktlencse-nedvesítő oldatot, és várja meg, amíg a lencse szabadon kezd mozogni a szemben. Ha a probléma tartósan fennáll, konzultáljon az Önnel foglalkozó szemészeti szakemberrel.
- Ha a lencse nem a szem közepén helyezkedik el, az alábbi módszerekkel talán visszahelyezhető középre:
  - Csukja be szemét, és óvatosan masszírozza a lencsét a helyére, vagy
  - nézzen a lencse irányába, és pislogjon óvatosan, vagy
  - enyhe nyomást kifejtve az ujjával az alsó vagy a felső szemhéj szélére, tolja rá finoman az elmozdult lencsét a szaruhártyára.
- Ha a lencse elszakad a szemben, óvatosan távolítsa el a darabjait, összecsiszpontve őket oly módon, ahogy normál esetben is eltávolítana egy lencsét. Ha úgy tűnik, hogy a lencsedarabokat nem könnyű eltávolítani, vigyázzon, nehogy a szemszövetet csipontse össze. Öblítse steril sóoldattal, és próbálja meg újból eltávolítani a lencse darabjait. Ha ez sem segít, kérjen segítséget szemészeti szakembertől.

Általános vészhelyzetek:

Ha bármilyen vegyszer (háztartási termék, kertészeti oldat, laboratóriumi vegyszer stb.) fröccsenne a szembe:

- Azonnal öblítse ki a szemét sóoldattal vagy csapvízzel.
- Távolítsa el és dobja ki a lencsét, és azonnal forduljon szemészeti szakemberhez, vagy haladéktalanul keressen fel egy kórházi sürgősségi osztályt.

## SÚLYOS ESEMÉNYEK JELENTÉSE

Minden súlyos eseményt, ami ennek az eszköznek a használatával kapcsolatos, jelenteni kell az Alcon Laboratories Inc.-nek:

EU - Lépjön kapcsolatba a helyi képvislettel vagy az Alcon disztribútorával

Email: [qa.complaints@alcon.com](mailto:qa.complaints@alcon.com)

Weboldal: <https://www.alcon.com/contact-us>

A súlyos eseményeket az Ön tagállamának orvostechnikai eszközökkel kapcsolatosan illetékes hatósága felé is jelenteni kell.

## HASZNÁLATI ÚTMUTATÓ

A betegeknek minden nap egy új lencsét kell felhelyezniük, amit a napi viselési időszak végén el kell dobni.

### LENCSEKEZELÉSI UTASÍTÁSOK

- Mielőtt a kontaktlencsékhez nyúlna, mindig alaposan mossa meg és öblítse le a kezét, majd pedig tiszta, szőszmentes törölközővel törölje teljesen szárazra.
- Felnyitás előtt óvatosan rázza fel a blisztercsomagolást.
- Vegye ki a lencsét a blisztercsomagolásból úgy, hogy óvatosan a tenyerébe borítja.
- Ellenőrizze, hogy a lencse nincs-e kifordult állapotban, illetve, hogy az adott szemhez a megfelelő lencse áll-e rendelkezésre.
- Felhelyezés előtt alaposan vizsgálja meg a lencsét.
- Ne helyezzen fel sérült vagy szennyezett lencsét.

### LENCSEFELHELYEZÉSI UTASÍTÁSOK

- Mielőtt a kontaktlencsékhez nyúlna, alaposan mossa meg és öblítse le a kezét, majd pedig tiszta, szőszmentes törölközővel törölje teljesen szárazra.
- Helyezze a lencsét a tiszta és száraz jobb vagy bal mutatóujja hegyére. Helyezze ugyanannak a kezének a középső ujját az alsó szempillái közelébe, és húzza le az alsó szemhéját.
- A másik kezének az ujjával húzza fel a felső szemhéját.
- Helyezze a lencsét közvetlenül a szemre (a szaruhártyára), majd finoman forgassa el az ujját a lencséről.
- Nézzen lefelé, és lassan engedje el az alsó szemhéját.
- Nézzen egyenesen előre, és lassan engedje el a felső szemhéját.
- Pislogjon óvatosan.

### LENCSEKIVÉTELI UTASÍTÁSOK

- Alaposan mossa meg és öblítse le a kezét, majd pedig tiszta, szőszmentes törölközővel törölje teljesen szárazra.
- Pislogjon nagyot néhányszor.
- Miközben felfelé néz, az ujjbegye segítségével csúsztassa le a lencsét a szem fehér részére.
- A mutató- és a hüvelykujj óvatos összecsiszpontásával távolítsa el a lencsét. A szem szővétét ne csipontse össze.
- Ha a lencse nehezen távolítható el, alkalmazzon lubrikáló- és nedvesítőcseppeket, majd néhány perc múlva próbálkozzon újra.
- Soha ne használjon csipeszt, tapadókorongot, éles tárgyat vagy a körmét a lencsék eltávolításához a lencsetartóból vagy a szemérről.

### LENCSEÁPOLÓ OLDATOK

A nelficon A nappali, eldobható viseletű lencsét nem tervezték lencseápoló rendszerekkel való használatra. Ezek a lencsék egyszer használatosak, nappali, eldobható viseletre. Tisztítása vagy fertőtlenítése nem lett előlátva, és az egyszeri használat után ki kell dobni. Legyen mindig elérhető cserelencséje vagy tartalék szemüvege.

Ha problémát tapasztal a lencse eltávolítása közben (a lencse elcsúszott, vagy sérült), olvassa el a **TEENDŐK PROBLÉMA ESETÉN** c. részt fentebb.

### ÁRTALMATLANÍTÁS ÉS ÚJRAHASZNOSÍTÁS

A kontaktlencsét és a blisztercsomagolás záró fedőlapját dobja a hulladékgyűjtőbe, ne a WC-be vagy a mosdó lefolyójába. A kartondoboz-csomagolást és a blisztercsomagolás polipropilén (PP) burkát a hulladékgyűjtőbe kell dobni, vagy a helyi hulladékkezelési útmutatások szerint újra kell hasznosítani.

### A CSOMAGOLÁS TARTALMA (KISZERELÉS)

Mindegyik lencse fóliával lezárt műanyag blisztercsomagolásban kerül forgalomba, amely izotóniás, foszfát-acetáttal pufferealt sóoldatot tartalmaz, és gőzzel sterilizált. A FOCUS™ DAILIES™ csomagolás tárolási sóoldata legfeljebb 0,02% Poloxamert tartalmazhat. A DAILIES™ AquaComfort™ Plus, a DAILIES™ AquaComfort™ Plus Toric, és a DAILIES™ AquaComfort™ Plus Multifocal csomagolás tárolási sóoldata poliétilén-glikolt (PEG) és hidroxipropil-metil-cellulózt (HPMC) tartalmaz, és legfeljebb 0,05% Poloxamert tartalmazhat.

A termék blisztercsomagolásán jelölt lencse paraméterek között feltüntetésre kerül a bázisgörbület, az átmérő, a dioptriás törőerő, a cylinder és a tengely/axis (adott esetben) és az ADD teljesítmény (adott esetben), akárcsak a gyártási tételszám, a gyártási dátum és a lejárat dátum. A csomagolási címkén ezek mellett elérhető lehet a termékkód is: DD02 a FOCUS™ DAILIES™ esetén, DD03 a DAILIES™ AquaComfort™ Plus esetén, DD03T a DAILIES™ AquaComfort™ Plus Toric esetén, vagy DD03MF a DAILIES™ AquaComfort™ Plus Multifocal esetén.

















A nelficon A lencsék sterilizáva, 5 db, fóliával lezárt blisztert tartalmazó csíkok formájában, legfeljebb 10 db, egyesével lezárt kontaktlencsét tartalmazó kartondobozokban kerülnek forgalomba.

### REFERENCIÁK

<sup>1</sup>Cutter GR, Chalmers RL, Roseman M. The Clinical Presentation, Prevalence, and Risk Factors of Focal Corneal Infiltrates in Soft Contact Lens Wearers. *The CLAO Journal*. Jan 1996; 22 (1): 30-37.

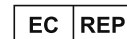
<sup>2</sup>Schein OD, Glynn RJ, Poggio EC, Seddon JM, Kenyon KR. The Relative Risk of Ulcerative Keratitis Among Users of Daily-Wear and Extended-Wear Soft Contact Lenses. *The New England Journal of Medicine*. 1989; 321 (12): 773-783.

## A KÍSÉRŐIRATOKBAN ELŐFORDULÓ RÖVIDÍTÉSEK ÉS SZIMBÓLUMOK

RÖVIDÍTÉS / SZIMBÓLUM	MEGHATÁROZÁS
BC	Bázisgörbület
DIA	Átmérő
PWR	Törőerő
D	Dioptria (a lencse törőereje)
L	Bal
R	Jobb
ADD	Addíciós érték
MAX ADD	Maximális, tényleges addíciós érték
CYL AXIS	Cilinder és tengely
LO	Alacsony
MED	Közepes
HI	Magas
	A csomagolási hulladékkal kapcsolatos engedély jele
	Ne használja újra
	Tételkód
	Lejárat dátum
EXP	Lejárat dátum
	Egyszeres sterilgát-rendszer
	Gőzzel sterilizált
	Európai megfelelés jelölés
	Kétbetűs nyelvkód (példa: English)
	Figyelmeztetés
	Olvassa el a használati útmutatót
	Ne használja, ha a blisztercsomagolás sérült
	Gyártó
	Gyártási dátum
	Orvostechnikai eszköz
	Meghatalmazott képviselő az Európai Közösségben
	Figyelem: Az amerikai (USA) szövetségi törvények értelmében ez az eszköz csak engedéllyel rendelkező személyzeti szakember által, vagy annak megrendelésére forgalmazható



Alcon Laboratories, Inc.  
6201 South Freeway  
Fort Worth, TX 76134-2099, USA



Alcon Laboratories Belgium  
Lichterveld 3  
2870 Puurs-Sint-Amans, Belgium



Kiadás dátuma: 04/2020

91024116-0420

# Alcon

© 2020 Alcon Inc.



91024116-0420